



# ATHENA QUOTIDIEN

*Octobre 2016*

## **TITRE DE CRÉANCE COMPLEXE DE DROIT FRANÇAIS PRÉSENTANT UN RISQUE DE PERTE EN CAPITAL EN COURS DE VIE ET À L'ÉCHÉANCE**

Le produit émis par Natixis Structured Issuance, véhicule d'émission au Luxembourg, offrant une garantie de formule donnée par Natixis SA (Moody's : A2 / Fitch : A / Standard & Poor's : A au 17 octobre 2016), est soumis au risque de défaut de l'Émetteur et du Garant.

**ATHENA QUOTIDIEN Octobre 2016 est un produit de placement risqué alternatif à un investissement dynamique de type actions.**

- **Durée d'investissement conseillée : 10 ans en l'absence de remboursement automatique anticipé.** L'investisseur prend un risque de perte en capital non mesurable si le produit est revendu avant la date d'échéance ou la date de remboursement anticipé.
- **Éligibilité : contrats d'assurance-vie ou contrats de capitalisation en unités de compte et comptes-titres.** La présente brochure décrit les caractéristiques d'ATHENA QUOTIDIEN Octobre 2016 et ne prend pas en compte les spécificités des contrats d'assurance-vie ou de capitalisation dans le cadre desquels ce produit est proposé. L'assureur s'engage exclusivement sur le nombre d'unités de compte mais non sur leur valeur, qu'il ne garantit pas. Il est précisé que l'entreprise d'assurance, d'une part, l'Émetteur et le Garant de la formule, d'autre part, sont des entités juridiques distinctes.
- **Code ISIN : FR0013215175**

Communication à caractère promotionnel  
Ce document n'a pas été rédigé par l'entreprise d'assurance

# ATHENA QUOTIDIEN

## Octobre 2016

### EN QUELQUES MOTS

**ATHENA QUOTIDIEN Octobre 2016 est un produit de placement d'une durée maximale de 10 ans, présentant un risque de perte en capital en cours de vie et à l'échéance, ayant les caractéristiques suivantes :**

- ❖ La valeur du support s'apprécie selon l'évolution de l'indice CAC® Large 60 Equal Weight Excess Return (« CAC® Large 60 EWER »), indice représentatif du marché actions français. Cet indice est calculé dividendes nets réinvestis et diminué d'un montant forfaitaire de 5% par an.
- ❖ Un remboursement automatique anticipé, majoré d'un gain de 0,01644 % par jour calendaire écoulé (soit un gain de 6 % par année écoulée<sup>(1)</sup>), si à une Date d'Observation Quotidienne entre le 13 avril 2017 inclus et le 13 octobre 2026 exclu, le niveau de l'indice CAC® Large 60 EWER (« l'Indice ») est supérieur ou égal à son Niveau Initial.
- ❖ À l'échéance des 10 ans, en l'absence de remboursement automatique anticipé :
  - ◆ Un remboursement du Capital Initial, majoré d'un gain de 60 %, si à la Date d'Observation Finale le niveau de l'Indice est supérieur ou égal à son Niveau Initial.
  - ◆ Un remboursement du Capital initial si à la Date d'Observation Finale le niveau de l'Indice est strictement inférieur à 100 % de son Niveau Initial mais supérieur ou égal à 60 % de son Niveau Initial.
  - ◆ Une perte en capital si à la Date d'Observation Finale le niveau de l'indice CAC® Large 60 EWER est strictement inférieur à 60 % de son Niveau Initial. Par exemple, si l'Indice a baissé de 55 %, l'investisseur subira une perte en capital équivalente à la performance négative de l'indice CAC® Large 60 EWER depuis l'origine, soit un remboursement final à 45 %<sup>(2)</sup>.

<sup>(1)</sup> Soit un Taux de Rendement Annuel (TRA) maximum de 6,09 % (hors commission de souscription ou frais d'entrée, de rachat, d'arbitrage et de gestion liés, le cas échéant, au contrat d'assurance-vie, de capitalisation ou au compte-titres, et/ou fiscalité et prélèvements sociaux applicables).

<sup>(2)</sup> Soit un Taux de Rendement Annuel (TRA) de -7,67 % (hors commission de souscription ou frais d'entrée, de rachat, d'arbitrage et de gestion liés, le cas échéant, au contrat d'assurance-vie, de capitalisation ou au compte-titres, et/ou fiscalité et prélèvements sociaux applicables).

Les termes « Capital » ou « Capital initial » utilisés dans cette brochure désignent la valeur nominale du support **ATHENA QUOTIDIEN Octobre 2016**, soit 1 000 euros. Les gains ou pertes résultant de l'investissement sur ce produit s'entendent hors commission de souscription ou frais d'entrée, de rachat, de réorientation d'épargne et de gestion liés, le cas échéant, au contrat d'assurance vie, de capitalisation ou de compte titres, et/ou fiscalité et prélèvements sociaux applicables. Le produit est soumis au risque de défaut de l'Émetteur et de son Garant. Dans cette brochure, les calculs sont effectués pour un investissement de 1 000 euros le 10 novembre 2016 jusqu'à la Date d'Échéance (le 10 novembre 2026) ou, selon le cas, de Remboursement Automatique Anticipé. En cas d'achat après le 10 novembre 2016 et/ou de vente du titre avant son échéance effective (et/ou en cas d'arbitrage ou de rachat pour les contrats d'assurance-vie/capitalisation, ou de dénouement par décès pour les contrats d'assurance-vie), le Taux de Rendement Annuel peut être supérieur ou inférieur au Taux de Rendement Annuel indiqué dans la présente brochure. De plus, l'investisseur peut subir une perte en capital.

Les titres de créance **ATHENA QUOTIDIEN Octobre 2016** peuvent être proposés comme un actif représentatif d'une unité de compte dans le cadre de contrats d'assurance-vie et/ou de capitalisation. La présente brochure décrit les caractéristiques du support **ATHENA QUOTIDIEN Octobre 2016** et ne prend pas en compte les spécificités des contrats d'assurance-vie ou de capitalisation dans le cadre desquels ce produit est proposé. L'assureur ne s'engage que sur le nombre d'unités de compte mais non sur leur valeur, qu'il ne garantit pas. Il est précisé que l'entreprise d'assurance d'une part, et l'Émetteur et le Garant de la formule, d'autre part sont des entités juridiques distinctes. Ce document n'a pas été rédigé par l'assureur.

# AVANTAGES, INCONVÉNIENTS & FACTEURS DE RISQUES

## AVANTAGES

- ❖ Du 13 avril 2017 inclus au 13 octobre 2026 exclu, si à une Date d'Observation Quotidienne, le niveau de l'indice CAC® Large 60 EWER est supérieur ou égal à son Niveau Initial, l'investisseur bénéficie d'un **mécanisme de remboursement automatique anticipé**, et récupère l'intégralité de son capital initial.
- ❖ Du 13 avril 2017 inclus au 13 octobre 2026 exclu, si le mécanisme de remboursement automatique anticipé est activé, l'investisseur bénéficie d'un gain de 0,01644 % par jour calendaire écoulé<sup>(1)</sup> (soit un gain de 6 % par année écoulée).
- ❖ À l'échéance des 10 ans, si **ATHENA QUOTIDIEN Octobre 2016** n'a pas été rappelé par anticipation, et si à la Date d'Observation Finale le niveau de l'indice CAC® Large 60 EWER est supérieur ou égal à son Niveau Initial, l'investisseur récupère l'intégralité de son capital initial et bénéficie d'un **gain final de 60 %<sup>(2)</sup>, soit 6 % par année écoulée**.
- ❖ À l'échéance des 10 ans, si **ATHENA QUOTIDIEN Octobre 2016** n'a pas été rappelé par anticipation, l'investisseur bénéficie d'un **remboursement de l'intégralité de son capital initial**, si à la Date d'Observation Finale le niveau de l'indice CAC® Large 60 EWER est strictement inférieur à son Niveau Initial mais supérieur ou égal à 60 % de son Niveau Initial.

## INCONVÉNIENTS

- ❖ **ATHENA QUOTIDIEN Octobre 2016 présente un risque de perte partielle ou totale du capital** en cours de vie (en cas de revente du produit à l'initiative de l'investisseur alors que les conditions de remboursement automatique ne sont pas remplies, le prix dépendant alors des paramètres de marché le jour de la revente) et à l'échéance (si, à la Date d'Observation Finale, le niveau de l'indice CAC® Large 60 EWER est inférieur à 60 % de son Niveau Initial). Le rendement de **ATHENA QUOTIDIEN Octobre 2016** à l'échéance est très sensible à une faible variation de l'indice CAC® Large 60 EWER autour du seuil de 60 % de son Niveau Initial.
- ❖ **L'investisseur ne connaît pas à l'avance la durée exacte de son investissement** qui peut durer de 1 an à 10 ans.
- ❖ Du 13 avril 2017 inclus au 13 octobre 2026 exclu, le **gain maximum de l'investisseur est limité à 0,01644 % par jour calendaire écoulé<sup>(1)</sup> (soit 6 % par année écoulée)**. Sur cette période l'investisseur ne profite pas pleinement de l'éventuelle hausse de l'indice CAC® Large 60 EWER (effet de plafonnement du gain).
- ❖ **L'investisseur est exposé à un éventuel défaut** (qui induit un risque de non remboursement) ou à une **dégradation de la qualité de crédit** (qui induit un risque sur la valeur de marché du produit) de l'Émetteur et à un risque de défaut, de faillite et de mise en résolution du Garant.
- ❖ **L'indice CAC® Large 60 EWER est équilibré et calculé, dividendes nets réinvestis, diminué d'un montant forfaitaire de 5 % par an**. Le montant des dividendes réinvestis dans peut être inférieur ou supérieur au montant forfaitaire de 5 % par an.

## FACTEURS DE RISQUES

Les investisseurs sont invités à lire attentivement la section « Facteurs de Risques » du Prospectus. Ces risques sont notamment :

- ❖ **Risque de perte en capital** : en cas de sortie avant l'échéance, le prix de rachat du support pourra être inférieur à son prix de commercialisation. Le client prend donc un risque de perte en capital non mesurable a priori. En outre, le remboursement de chaque titre à maturité peut être inférieur à sa Valeur Nominale, la valeur de remboursement dépendant de la performance finale de l'indice CAC® Large 60 EWER. Dans le pire des scénarii, la perte en capital peut être totale.
- ❖ **Risque lié au sous-jacent** : le mécanisme de remboursement est lié à l'évolution du niveau de l'indice CAC® Large 60 EWER.
- ❖ **Risque lié aux marchés de taux** : avant l'échéance, une hausse des taux d'intérêt sur un horizon égal à la durée de vie restante du support provoquera une baisse de sa valeur.
- ❖ **Risque de contrepartie** : le client est exposé au risque de faillite ou de défaut de paiement de l'Émetteur et au risque de faillite, défaut de paiement ou mise en résolution du Garant. La notation de Natixis est celle en vigueur à la date d'ouverture de la période de commercialisation. Cette notation peut être révisée à tout moment et n'est pas une garantie de solvabilité de l'Émetteur et du Garant. Elle ne représente en rien et ne saurait constituer un argument de souscription au produit.
- ❖ **Risque de liquidité** : certaines conditions exceptionnelles de marché peuvent avoir un effet défavorable sur la liquidité du titre, voire rendre ce titre totalement illiquide.

<sup>(1)</sup> Soit un Taux de Rendement Annuel (TRA) maximum de 6,09 % (hors commission de souscription ou frais d'entrée, de rachat, d'arbitrage et de gestion liés, le cas échéant, au contrat d'assurance-vie, de capitalisation ou au compte-titres, et/ou fiscalité et prélèvements sociaux applicables).

<sup>(2)</sup> Soit un Taux de Rendement Annuel (TRA) de 4,81 % (hors commission de souscription ou frais d'entrée, de rachat, d'arbitrage et de gestion liés, le cas échéant, au contrat d'assurance-vie, de capitalisation ou au compte-titres, et/ou fiscalité et prélèvements sociaux applicables).

# MÉCANISME DE REMBOURSEMENT

## REMBOURSEMENT AUTOMATIQUE CONDITIONNEL DÈS LE 6<sup>ÈME</sup> MOIS

Du 13 avril 2017 inclus au 13 octobre 2026 exclu, si à une Date d'Observation Quotidienne, le niveau de l'indice CAC® Large 60 EWER est supérieur ou égal à son Niveau Initial, un mécanisme de remboursement automatique anticipé est activé, et l'investisseur reçoit :

**LE CAPITAL INITIAL**  
+  
**UN GAIN DE 0,01644 % PAR JOUR CALENDRAIRE ÉCOULÉ (SOIT 6 % PAR ANNÉE ÉCOULÉE)**  
*(SOIT UN TRA<sup>(1)</sup> MAXIMUM DE 6,09 %<sup>(2)</sup>)*

## REMBOURSEMENT FINAL

À la Date d'Observation Finale, le 13 octobre 2026, on observe le niveau de l'indice CAC® Large 60 EWER par rapport à son Niveau Initial.

### CAS FAVORABLE

Si le niveau de l'Indice est supérieur ou égal à son Niveau Initial, l'investisseur reçoit le 10 novembre 2026 :

**LE CAPITAL INITIAL**  
+  
**UN GAIN DE 60 % (SOIT 6 % PAR ANNÉE ÉCOULÉE)**  
*(SOIT UN TRA<sup>(1)</sup> DE 4,81 %)*

4 / 8

### CAS MÉDIAN

Si le niveau de l'Indice est supérieur ou égal à 60 % de son Niveau Initial mais strictement inférieur à son Niveau Initial, l'investisseur reçoit le 10 novembre 2026 :

**LE CAPITAL INITIAL**  
*(SOIT UN TRA<sup>(1)</sup> DE 0 %)*

### CAS DÉFAVORABLE

Si le niveau de l'Indice est strictement inférieur à 60 % de son Niveau Initial, l'investisseur subit une perte en capital et reçoit le 10 novembre 2026 :

**LE CAPITAL INITIAL DIMINUÉ DE LA PERFORMANCE FINALE DE L'INDICE CAC® LARGE 60 EWER**  
*DANS CE SCÉNARIO, L'INVESTISSEUR SUBIT UNE PERTE EN CAPITAL À HAUTEUR DE L'INTÉGRALITÉ DE LA BAISSSE DE L'INDICE CAC® LARGE 60 EWER. CETTE PERTE EN CAPITAL PEUT ÊTRE PARTIELLE OU TOTALE.*

<sup>(1)</sup> Dans l'ensemble des scénarii présentés ci-dessus, TRA désigne le Taux de Rendement Annuel (hors commission de souscription ou frais d'entrée, de rachat, d'arbitrage et de gestion liés, le cas échéant, au contrat d'assurance-vie, de capitalisation ou au compte-titres, et/ou fiscalité et prélèvements sociaux applicables).

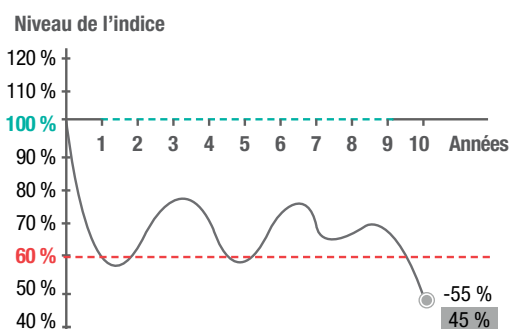
<sup>(2)</sup> Sur la base d'un scénario correspondant au versement d'un gain de 0,01644 % par jour calendaire écoulé à la 1<sup>ère</sup> Date de Remboursement Automatique Anticipé (le 28<sup>ème</sup> jour suivant le 13 avril 2017, soit le 11 mai 2017).

Pour les cas de figure illustrés, le remboursement anticipé (à chaque Date d'Observation Quotidienne) entraîne la dissolution du titre de créance. Si à une Date d'Observation Quotidienne, l'indice CAC® Large 60 EWER est en baisse par rapport à son Niveau Initial, alors le mécanisme de remboursement anticipé n'est pas activé et **ATHENA QUOTIDIEN Octobre 2016** se poursuit jusqu'à la prochaine Date d'Observation Quotidienne.

# ILLUSTRATIONS

Les données chiffrées utilisées dans ces exemples n'ont qu'une valeur indicative et informative, l'objectif étant de décrire le mécanisme du produit. Elles ne préjugent en rien de résultats futurs. L'ensemble des données est présenté hors fiscalité et/ou frais liés au cadre d'investissement.

## SCÉNARIO DÉFAVORABLE : BAISSÉ DE L'INDICE LA 10<sup>ÈME</sup> ANNÉE (SUPÉRIEURE À 40 %)



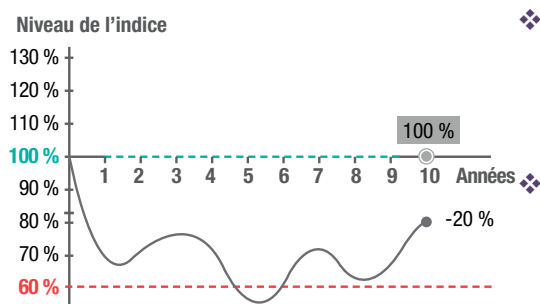
❖ Du 13 avril 2017 inclus au 13 octobre 2026 exclu, à chaque Date d'Observation Quotidienne, le niveau de l'indice est strictement inférieur à son Niveau Initial. Le mécanisme de remboursement automatique anticipé n'est pas activé et l'investisseur ne reçoit pas de gain au titre des jours écoulés.

❖ À la Date d'Observation Finale, le niveau de l'indice est égal à 45 % de son Niveau Initial (soit une baisse de 55 %) : l'investisseur reçoit la valeur finale de l'Indice, soit 45 % de son capital initial. L'investisseur subit dans ce scénario une perte en capital équivalente à celle de l'Indice soit une perte de 55 %.

**Remboursement final : 45 %**

**TRA<sup>(1)</sup> : -7,67 % (identique à celui de l'Indice)**

## SCÉNARIO MÉDIAN : BAISSÉ DE L'INDICE LA 10<sup>ÈME</sup> ANNÉE (INFÉRIEURE À 40 %)



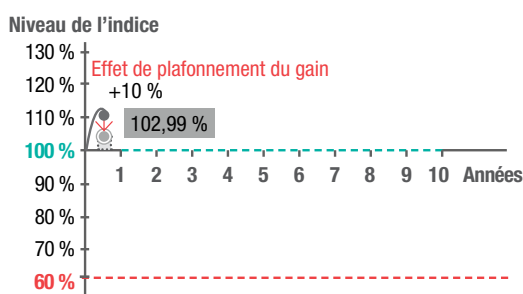
❖ Du 13 avril 2017 inclus au 13 octobre 2026 exclu, à chaque Date d'Observation Quotidienne, le niveau de l'Indice est strictement inférieur à son Niveau Initial. Le mécanisme de remboursement automatique anticipé n'est pas activé et l'investisseur ne reçoit pas de gain au titre des jours écoulés.

❖ À la Date d'Observation Finale, le niveau de l'Indice est égal à 80 % de son Niveau Initial (soit une baisse de 20 %) : l'investisseur récupère l'intégralité de son Capital initial. Dans ce scénario, l'investisseur n'est pas impacté par la baisse de l'indice à l'échéance.

**Remboursement final : 100 %**

**TRA<sup>(1)</sup> : 0 % (contre -2,21 % pour l'Indice)**

## SCÉNARIO DE MISE EN ÉVIDENCE DU PLAFONNEMENT DU GAIN : HAUSSE DE L'INDICE



❖ À la 1<sup>ère</sup> Date d'Observation Quotidienne, le 13 avril 2017, le niveau de l'Indice est égal à 110 % de son Niveau Initial, le mécanisme de remboursement automatique anticipé est activé et l'investisseur reçoit son capital initial augmenté d'un gain de 2,99 % au titre des jours écoulés. Dans ce scénario l'investisseur ne bénéficie que de la hausse partielle de l'Indice (effet de plafonnement du gain), il est remboursé à 102,99 % contre 110 % pour un investissement direct sur l'Indice.

**Remboursement final : 102,99 %**

**TRA<sup>(1)</sup> : 6,09 % (contre 21,06 % pour l'Indice)**

● Performance de l'indice CAC® Large 60 EWER

--- Seuil de perte en capital à l'échéance

▤ Gain

● Niveau de remboursement du support

--- Seuil d'activation du mécanisme de remboursement

Information importante : la valorisation de **ATHENA QUOTIDIEN Octobre 2016** en cours de vie peut évoluer indépendamment de l'indice CAC® Large 60 EWER et connaître de fortes fluctuations en particulier aux Dates d'Observation Quotidiennes, si le niveau de l'indice CAC® Large 60 EWER est proche de son Niveau Initial, et à la Date d'Observation Finale, s'il est proche de 60 % de son Niveau Initial. Elle dépend de l'évolution des paramètres de marché, en particulier du niveau de la volatilité de l'indice CAC® Large 60 EWER, des taux d'intérêt et des conditions de refinancement de l'Émetteur et du Garant.

<sup>(1)</sup> Dans l'ensemble des scénarii présentés ci-dessus, TRA désigne le Taux de Rendement Annuel (hors commission de souscription ou frais d'entrée, de rachat, d'arbitrage et de gestion liés, le cas échéant, au contrat d'assurance-vie, de capitalisation ou au compte-titres, et/ou fiscalité et prélèvements sociaux applicables).

# PRÉSENTATION DE L'INDICE

L'indice CAC® Large 60 EWER (Equal Weight Excess Return) est un indice sponsorisé par Euronext, lancé le 24 avril 2015, qui recouvre les 60 plus grandes valeurs cotées à la Bourse de Paris. Sa composition est revue à une fréquence trimestrielle (cf. composition actuelle ci-dessous).

Il s'agit de la réunion du CAC 40® et des 20 valeurs qui sont dans l'antichambre pour y figurer (CAC Next 20®). Ces 60 valeurs sont équipondérées, ce qui signifie que chacune d'entre elles représente un poids identique dans le calcul de l'indice, sans déformation liée à la capitalisation boursière. L'Indice est calculé de la façon suivante : en ajoutant tous les dividendes nets (versés par l'indice au fil de l'eau tout le long de la vie du produit) puis en soustrayant 5 % par an. En comparaison le montant moyen des dividendes payés sur la période présentée ci-dessous s'élève à 3,72 %.

L'indice CAC® Large 60 EWER est accessible entre autres sur le site d'Euronext ([www.euronext.com](http://www.euronext.com)), ainsi que sur différents sites d'informations financières (ticker Bloomberg : CLEWE Index; code ISIN : FR0012663334).

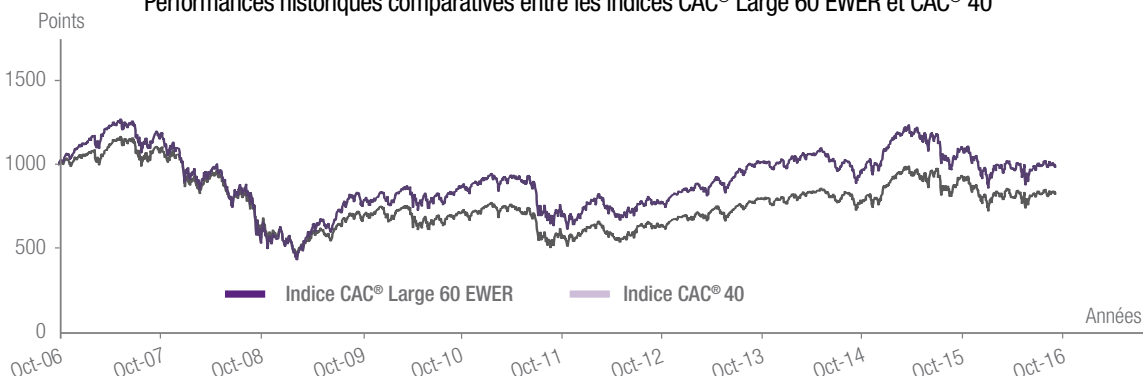
## ÉVOLUTION DE L'INDICE CAC® LARGE 60 EWER (BASE 1000)

L'indice CAC® Large 60 EWER a été lancé le 24 avril 2015 à un niveau de 2 051,12 points. Toutes les données précédant cette date sont le résultat de simulations historiques systématiques visant à reproduire le comportement qu'aurait eu l'indice s'il avait été lancé dans le passé.

L'exactitude, l'exhaustivité ou la pertinence de l'information provenant de sources externes ne sont pas garanties, bien qu'elles aient été obtenues auprès de sources raisonnablement jugées fiables. Sous réserve des lois applicables, Natixis n'assume pas de responsabilité à cet égard. Les éléments du présent document relatifs aux données de marchés sont fournis sur la base de données constatées à un moment précis et qui sont susceptibles de varier.

**Les données relatives aux performances passées et/ou simulations de performances passées ont trait ou se réfèrent à des périodes passées et ne sont pas un indicateur fiable des résultats futurs. Ceci est valable également pour les données historiques de marché.**

Performances historiques comparatives entre les indices CAC® Large 60 EWER et CAC® 40



Performances comparatives (au 17/10/2016) :	1 an	5 ans	10 ans
Indice CAC® Large 60 EWER	-3,97 %	37,98 %	0,40 %
Indice CAC® 40	-5,37 %	40,56 %	-16,08 %

Source : Bloomberg, Natixis (pour la période 2006-2008) au 17 octobre 2016

### VALEURS PRÉSENTES DANS LE CAC 40

- ACCOR
- AIR LIQUIDE
- AIRBUS GROUP
- ARCELORMITTAL
- AXA
- BNP PARIBAS
- BOUYGUES
- CAP GEMINI
- CARREFOUR
- CIE DE SAINT-GOBAIN
- CREDIT AGRICOLE
- DANONE
- ENGIE
- ESSILOR INTL
- KERING
- KLEPIERRE
- L'ORÉAL
- LAFARGEHOLCIM
- LEGRAND
- LVMH
- MICHELIN
- NOKIA
- ORANGE
- PERNOD-RICARD
- PEUGEOT
- PUBLICIS GROUPE
- RENAULT
- SAFRAN
- SANOFI
- SCHNEIDER ELECTRIC
- SOCIÉTÉ GÉNÉRALE
- SODEXO
- SOLVAY
- TECHNIP
- TOTAL
- UNIBAIL-RODAMCO
- VALEO
- VEOLIA
- ENVIRONNEMENT
- VINCI
- VIVENDI

### VALEURS PRÉSENTES DANS LE CAC NEXT 20

- ALSTOM
- ARKEMA
- ATOS
- BUREAU VERITAS
- CASINO GUICHARD PERRACHON
- DASSAULT SYSTEMES
- EDF
- EIFFAGE
- GEMALTO NV
- GROUPE EUROTUNNEL
- HERMÈS INTERNATIONAL
- ILIAD
- INGENICO GROUP
- NATIXIS
- SCOR
- SES
- STMICROELECTRONICS
- SUEZ ENVIRONNEMENT
- THALES
- ZODIAC AÉROSPACE

Source : Bloomberg, au 17 octobre 2016

# CARACTÉRISTIQUES PRINCIPALES

Instrument Financier	Titre de créance complexe de droit français présentant un risque de perte en capital en cours de vie et à l'échéance
Émetteur	Natixis Structured Issuance (bien que présentant un risque de perte en capital les engagements financiers de l'Émetteur bénéficient de la garantie inconditionnelle et irrévocable de Natixis SA)
Garant	Natixis S.A. (Moody's : A2 / Fitch : A / S&P : A au 17 octobre 2016). Notations en vigueur au moment de l'impression de la brochure. Ces notations peuvent être révisées à tout moment par les agences de notation.
Devise	Euro (€)
Code ISIN	FR0013215175
Valeur Nominale	1 000 €
Durée d'investissement conseillée	10 ans maximum
Sous-jacent	Indice CAC® Large 60 EWER (code Bloomberg : CLEWE index), calculé dividendes nets réinvestis diminué d'un montant forfaitaire de 5%
Prix d'Émission	100 % de la Valeur Nominale
Date d'Observation Initiale	13 octobre 2016
Date d'Émission	10 novembre 2016
Date d'Observation Quotidienne	Chaque Jour de Bourse compris entre le 13 avril 2017 inclus et le 13 octobre 2026 exclu
Date de remboursement automatique anticipé	Le 28 <sup>ème</sup> Jour calendaire suivant la Date d'Observation Quotidienne
Date d'Observation Finale	13 octobre 2026
Date d'Échéance	10 novembre 2026, en l'absence de remboursement anticipé
Niveau Initial	Cours de clôture de l'indice le 13 octobre 2016
Marché secondaire	Natixis fournira un marché secondaire chaque jour de cotation du sous-jacent. Natixis s'engage à racheter quotidiennement aux porteurs les titres dans des conditions normales de marché à leur valeur de marché. Fourchette de liquidité : Le cours d'achat ne sera pas supérieur de 1 % au cours de vente.
Périodicité et Publication de valorisation	Quotidienne, et si ce jour n'est pas un Jour de Bourse, le Jour de Bourse Prévu suivant. Un jour de Négociation est défini comme un jour où le cours de clôture où l'Indice est publié.
Double valorisation	Une double valorisation est établie par Pricing Partners (ci-après la « Société ») sur fréquence bi-mensuelle (tous les 15 jours). Cette Société est un organisme indépendant distinct et non lié financièrement à une entité du groupe Natixis.
Liquidité	Quotidienne
Agent de calcul	Natixis, ce qui peut être source de conflits d'intérêt
Règlement/Livraison	Euroclear France
Place de cotation des Instruments Financiers	Bourse de Luxembourg
Commissions de distribution	La commission sur la durée pourra atteindre un maximum annuel de 0,40 % sur l'encours /le nominal. Les détails de ces commissions sont disponibles sur demande effectuée auprès du distributeur.
Cadre de distribution	Contrats d'assurance-vie ou de capitalisation, compte-titres

## AVERTISSEMENT

Les indications qui figurent dans le présent document, y compris la description des avantages et des inconvénients, ne préjugent pas du cadre d'investissement choisi et notamment de l'impact que les frais liés à ce cadre d'investissement peuvent avoir sur l'économie générale de l'opération pour l'investisseur. L'ensemble des données est présenté hors fiscalité applicable et/ou frais liés au cadre d'investissement. Cette brochure décrit exclusivement les caractéristiques techniques et financières du produit. Une information complète sur le produit, notamment ses facteurs de risques inhérents à la souscription des Titres de créance ne peut être obtenue qu'en lisant le Prospectus de Base (le « Prospectus ») et les conditions définitives de l'émission. Ce document est destiné à être distribué dans le cadre d'un placement privé exclusivement. Ce document ne constitue pas une proposition de souscription ni une offre, une sollicitation, un conseil en vue de l'achat ou de la vente du produit décrit. L'investisseur est invité, s'il le juge nécessaire, à consulter ses propres conseils juridiques, fiscaux, financiers, comptables et tous autres professionnels compétents, afin de s'assurer que ce produit est conforme à ses besoins au regard de sa situation, notamment financière, juridique, fiscale ou comptable. L'attention de l'investisseur est attirée sur le fait que la souscription à ce produit peut faire l'objet de restrictions à l'égard de certaines personnes ou de certains pays en vertu des réglementations nationales applicables à ces personnes. IL VOUS APPARTIENT DONC DE VOUS ASSURER QUE VOUS ETES AUTORISES A SOUSCRIRE A CE PRODUIT. En cas d'incohérence entre les informations figurant dans cette brochure et les conditions définitives de l'émission des Titres de créance, ces dernières prévaudront. Les informations figurant dans ce document n'ont pas vocation à faire l'objet d'une mise à jour après la date apposée en première page. Par ailleurs, la remise de ce document n'entraîne en aucune manière une obligation implicite de quiconque de mise à jour des informations qui y figurent. Sous réserve du respect des obligations que la loi met à leur charge, Natixis l'émetteur du produit, et Eavest, chargé de la distribution de ce produit, ne pourront être tenus responsables des conséquences financières ou de quelque nature que ce soit résultant de l'investissement dans ce produit. Ce document ne constitue pas une recommandation personnalisée d'investissement. Il est destiné à être diffusé indifféremment à chaque destinataire et les produits ou services visés ne prennent en compte aucun objectif d'investissement, situation financière ou besoin spécifique à un destinataire en particulier. Les affirmations, hypothèses contenues dans ce document peuvent contenir des prédictions et ainsi contenir des risques et des incertitudes. Les résultats constatés et les développements peuvent différer substantiellement de ceux exprimés ou qui sont implicites dans les affirmations, hypothèses et opinions en fonction d'une variété de facteurs. Il ne peut y avoir de garantie que les résultats projetés, les projections ou les développements seront atteints. Aucune déclaration ou garantie explicite ou implicite n'est donnée par Natixis quant à l'accomplissement ou le bien fondé, de toute projection, tout objectif, estimation, prévision, affirmation, hypothèse et opinion contenu dans ce document et nul ne doit s'y fier. Rien dans ce document est ou doit être considéré comme une promesse ou une garantie quant au futur. D'autre part, il est à noter que, dans le cadre de ses activités, Natixis peut être amené à avoir des positions sur les instruments financiers et sur l'émetteur au titre desquelles des recommandations ou opinions peuvent être données dans le document et les pièces jointes communiquées.

Natixis ou ses filiales et participations, collaborateurs ou clients peuvent avoir un intérêt ou détenir ou acquérir de telles informations sur tout produit, Instrument financier, indice ou marché mentionné dans ce document qui pourrait engendrer un conflit d'intérêt potentiel ou avéré. Cela peut impliquer des activités telles que la négociation, la détention ou l'activité de market making, ou la prestation de services financiers ou de conseil sur tout produit, instruments financier, indice ou marché mentionné dans ce document.

## INFORMATIONS IMPORTANTES

Le Prospectus de base relatif au programme d'émission des Instruments Financiers, tel que modifié par ses suppléments successifs, a été approuvé en date du 13 juin 2016 par l'Autorité des marchés financiers (« AMF ») sous le visa 16-241 (le « Prospectus »). Le Prospectus de l'émission est disponible sur le site de l'AMF ([www.amf-france.org](http://www.amf-france.org)), et sur le site dédié de NATIXIS ([www.equitysolutions.natixis.com](http://www.equitysolutions.natixis.com)) et/ou peut être obtenu gratuitement auprès de NATIXIS à l'adresse suivante : NATIXIS – 47 quai d'Austerlitz – 75013 PARIS, sur simple demande. Les Conditions Définitives de l'émission sont disponibles sur le site de la Bourse de Luxembourg ([www.bourse.lu](http://www.bourse.lu)). Ce document ne peut être distribué directement ou indirectement à des citoyens ou résidents des États-Unis. Les informations figurant dans ce document n'ont pas vocation à faire l'objet d'une mise à jour. Par ailleurs, la remise de ce document n'entraîne en aucune manière une obligation implicite de quiconque de mise à jour des informations qui y figurent. NATIXIS est agréé par l'Autorité de Contrôle Prudentiel et de Résolution (« ACPR ») en France en qualité de Banque - prestataire de services d'investissements. NATIXIS est réglementée par l'Autorité des marchés financiers (« AMF ») pour l'exercice des services d'investissements pour lesquels elle est agréée. Natixis est supervisée par la Banque Centrale Européenne (BCE).

## AVERTISSEMENT EURONEXT

Euronext Paris SA détient tous droits de propriété relatifs à l'indice CAC® Large 60 EWER. Euronext Paris SA, ainsi que toute filiale directe ou indirecte, ne se portent garantes, n'approuvent, ou ne sont concernées en aucune manière par l'émission et l'offre du produit. Euronext Paris SA, ainsi que toute filiale directe ou indirecte, ne seront pas tenues responsables vis-à-vis des tiers en cas d'inexactitude des données sur lesquelles est basé l'indice CAC® Large 60 EWER, de faute, d'erreur ou d'omission concernant le calcul ou la diffusion de l'indice CAC® Large 60 EWER, où au titre de son utilisation dans le cadre de cette émission et de cette offre.

## NATIXIS

Société Anonyme à Conseil d'Administration au capital de 5 019 319 328 euros  
Siège social : 30, avenue Pierre Mendès France - 75013 Paris  
Adresse postale : BP 4 - 75060 Paris CEDEX 02 France - RCS Paris n°542 044 524

